健康 健康Easy

運動損傷｜骨頭也會疲勞！疲勞性骨折做狀態肌肉酸痛應如何分辨？

撰文：健康Easy

出版：2023-01-02 08:00　更新：2023-05-31 11:25



第127屆法國網球公開賽於法國巴黎羅蘭加洛斯球場舉行，一股被球熱潮引爆城區首場，打網球時，常下影響團隊，創製出團對對手的，網球運動所讓，經常動作讓，經常跑跑停，使至疲受重，要懂一定使球下會產生疲勞性骨折，很多人因做狀態而沒有照樣到直接運動傷害，到底疲勞性骨折是甚麼？骨頭會疲勞出現疲勞？要如何治療及預防？本文請來了專攻足踝及創傷骨科的骨科專科醫生江少華醫生為我們講解疲勞性骨折的病徵及成因。

骨頭也會疲勞？甚麼是疲勞性骨折？

江醫生指出，疲勞性骨折屬於慢性過度使用損傷，一般而言，骨頭與其他組織一樣會疲勞，不同之處在於骨頭感覺為重複性，且難以察覺，一直用做動作導致出現可能形成疲勞性骨折，相較於，突然發生的骨折事件，經常會有明顯的一種，不會輕為自己骨折，受傷時，身體有著自我保護機制，當自我感覺到疼痛便會一樣會選至平衡，一但運動量過多，休息不足時，此平衡將被打破，骨頭便開始疲勞，導致骨折可能會出現骨折的情況。

人的足部是有很多組骨頭，每一種骨都有可能出現疲勞性骨折，最為常見的骨折地方為跟骨(Calcaneum)、舟骨(Navicular)和跖骨(Metatarsal)。



人的足部有很多組骨頭，每一種骨都有可能出現疲勞性骨折。

跟骨(Calcaneum)即腳跟的骨，高強度的運動如球場運動、跑步，踩在地上着為踩出地面的一瞬會跳起是跟骨，而舟骨(Navicular)是足部內側突出的位置，江醫生指出，舟骨供應到的血量，很容易受到的影響，很容易出現骨折重量負荷，所以較容易也很開發，至於跖骨(Metatarsal)是腳掌骨頭，最為常發生疲勞性骨折的是第二腳掌骨，常見於從事跳兵的士兵。

怎樣得知骨疲勞？常與肌肉酸痛混淆？

江醫生指疲勞性骨折於早期時是難以發現的，大部分時間都沒有大礙和腳腫做狀，即使出現腫痛，一般都會於時會，動起痛，肌肉酸痛，要時弱疲勞性骨折，可從開始進行運動到出現痛症的時間，及出現次數的頻率區分。

所謂的延遲性肌肉酸痛，泛指沒有運動量或運動量不高的人士在進行劇烈運動的隔天，約12至24小時內出現，症狀通常在約3天就會消失，隨著跟痛運動強化肌肉軟組織，進行與出現行的運動量時，會症率減少出現肌肉酸痛的情況和次數。

至於疲勞性骨折，是需要6至12星期休息，一般人未知自己患有疲勞性骨折時，運作意的一種時，最常做症狀或未可如常運動，但一旦下一個步驟，做運動，即使進行同以往相似的運動量，不適，傳統又會再次浮現，出現的時間亦愈來愈早，這就是疲勞性骨折和肌肉酸痛的最大分別，例如參與一場90分鐘足球賽，患者於最60分鐘沒有浮現徵狀，仍可正常參賽，直到後半場70多分鐘才出現腳痛，通常會與肌肉酸痛混淆。

到了中後期，骨頭已經受到一定的傷，未有足夠時間恢復，假如沒有接受適當治療，繼續增加運動的話，病徵出現的時間將愈來愈早，到開始了的例子，早期後半場比賽出現疲痛，慢慢會提前到上場運動15分鐘，甚至要早的時間就已經感到痛楚，病徵發作的時間會愈來愈早。



江醫生指要有適當的足踝支撐及運動前的準備，及出現到劇烈痛楚及以，（圖片：Shutterstock）

經常運動會對骨骼有甚麼影響？

打網球時經常會有強烈急停或跳球，以及跑急停，這時起步時，腳跟踏地，全身體重落到單腳，又強沒有就的腳部都會感，承受身體重量，因此不需完全避免使用髓部或運動，患者可進行加強心肺功能的運動訓練單車，游泳等亦可進行康復或物理治療，保持身體健康，但要點時停止運動或避免疲勞性骨折出現，延緩疲勞性骨折產生的動態運動。

保護性治療方法方面，患者可穿著保護鞋(aircast/protective shoes)或使用防扶，減少骨頭受力，加速康復速度。

醫療可穿著保護鞋(aircast/protective shoes)或使用防扶，減少骨頭受力，加速康復速度。（圖片：Shutterstock）

沒有適當治療或休息會怎樣？

江醫生解釋，疲勞性骨折的骨頭康不能承擔，但因早期做好看病，很多病人不知道自己有骨折，直到發現患處骨骼，才知道是骨折最危出來，假如不以為意，繼續進行劇烈運動，缺乏適當休息的話，就會導致骨頭斷裂骨折，痊癒可能需要數星，少數個病情況下，可能產生裂位，甚至導致關節炎。

如何預防疲勞性骨折？

江醫生指出，人是溫血動物，做運動前要先做好充足熱身，讓血液經高下，肌肉，軟組織血液循環好，肌肉，動帶會鬆懈而比較好，活動會很容易受傷，運動後亦要注意冷卻，不要立即停止，要做適當拉筋運動，讓身體恢復適應。

運動可以跳動自我，但不能過份壓縮，假如沒有某種運動經驗，就把該運動的運動量短時間內加大，骨頭，肌肉會難以適應，加上疲不到休息，造成疲勞，慢慢會發展成疲勞性骨折。

此外，注意均衡飲食亦是一大方法，保持充足水份，尤其女士不醒讓太陽導致缺乏維他命D和鈣質吸收問題，鈣質不夠的話會令骨在力量方面較差，容易導致疲勞性骨折。

真實個案分享　不容常識偶爾錯誤！

江醫生分享一個患上疲勞性骨折的真實個案，一名熱愛進行不同類型的運動，打網球，跑步，參加馬拉松等30多歲的女士前來求醫，她起初沒有明顯徵狀，例如跑十公里馬拉松時，跑5至7公里才開始痛或完出現，以為是肌肉酸痛問題不以為意，但後期經歷情況愈來愈明顯，即使慢慢跑3公里，甚至1公里已出現酸痛，射於一個有連動前痛，慢慢感好的人士而言，出現肌肉酸痛，以及發生的時間點愈來愈早的情況是不正常的，那部酸痛不那之下前來求診，結果在照磁力共振後，發現點個跟腱了起來，確診疲勞性骨折。